



## Karta katalogowa

Kolor	Oznaczenie handlowe
 Ecrú	ŁP-8RL2/m/27 Seria Sonata
Napięcie znamionowe:	<b>230V</b>
Stopień ochrony (IP):	<b>IP20</b>
Moc obciążenia:	<b>GLS-10-250W CFL 5-75W LED 0-100W</b>
Sposób montażu:	<b>Montaż podtynkowy pazurkowy /-śrubowy</b>
Informacje dodatkowe:	<b>Funkcja wyłącznika czasowego "time to bed", praca w układzie schodowym z łącznikami zwiernymi</b>
Materiał:	<b>Tworzywo sztuczne, metal</b>
Wykończenie powierzchni:	<b>Naturalny</b>
Podświetlenie:	<b>Brak</b>
Typ zacisków:	<b>Gwintowe</b>
Szerokość osprzętu (mm):	<b>71</b>
Wysokość osprzętu (mm):	<b>71</b>
Głębokość osprzętu (mm):	<b>50</b>
Głębokość wbudowania (mm):	<b>31</b>
Ilość w opakowaniu zbiorczym [szt.]:	<b>5</b>
Kod EAN:	<b>5907577478513</b>
Typ opakowania jednostkowego:	<b>Blister dół, blister góra</b>
Wysokość opakowania jednostkowego (mm):	<b>165</b>
Szerokość opakowania jednostkowego (mm):	<b>110</b>
Waga wyrobu (kg):	<b>0.093</b>
Typ opakowania zbiorczego:	<b>Pudełko</b>
Wysokość opakowania zbiorczego (mm):	<b>90</b>
Szerokość opakowania zbiorczego (mm):	<b>162</b>
Długość opakowania zbiorczego (mm):	<b>237</b>




## Karta katalogowa

Kolor	Oznaczenie handlowe
	Czarny metalik
	ŁP-8RL2/m/33
	Seria Sonata
Napięcie znamionowe:	<b>230V</b>
Stopień ochrony (IP):	<b>IP20</b>
Moc obciążenia:	<b>GLS-10-250W CFL 5-75W LED 0-100W</b>
Sposób montażu:	<b>Montaż podtynkowy pazurkowy /-śrubowy</b>
Informacje dodatkowe:	<b>Funkcja wyłącznika czasowego "time to bed", praca w układzie schodowym z łącznikami zwiernymi</b>
Materiał:	<b>Tworzywo sztuczne, metal</b>
Wykończenie powierzchni:	<b>Lakierowanie</b>
Podświetlenie:	<b>Brak</b>
Typ zacisków:	<b>Gwintowe</b>
Szerokość osprzętu (mm):	<b>71</b>
Wysokość osprzętu (mm):	<b>71</b>
Głębokość osprzętu (mm):	<b>50</b>
Głębokość wbudowania (mm):	<b>31</b>
Ilość w opakowaniu zbiorczym [szt.]:	<b>5</b>
Kod EAN:	<b>5907577478520</b>
Typ opakowania jednostkowego:	<b>Blister dół, blister góra</b>
Wysokość opakowania jednostkowego (mm):	<b>165</b>
Szerokość opakowania jednostkowego (mm):	<b>110</b>
Waga wyrobu (kg):	<b>0.093</b>
Typ opakowania zbiorczego:	<b>Pudełko</b>
Wysokość opakowania zbiorczego (mm):	<b>90</b>
Szerokość opakowania zbiorczego (mm):	<b>162</b>
Długość opakowania zbiorczego (mm):	<b>237</b>




## Karta katalogowa

Kolor	Oznaczenie handlowe
	Czekoladowy metalik    ŁP-8RL2/m/40    Seria Sonata
Napięcie znamionowe:	<b>230V</b>
Stopień ochrony (IP):	<b>IP20</b>
Moc obciążenia:	<b>GLS-10-250W CFL 5-75W LED 0-100W</b>
Sposób montażu:	<b>Montaż podtynkowy pazurkowy /-śrubowy</b>
Informacje dodatkowe:	<b>Funkcja wyłącznika czasowego "time to bed", praca w układzie schodowym z łącznikami zwiernymi</b>
Materiał:	<b>Tworzywo sztuczne, metal</b>
Wykończenie powierzchni:	<b>Lakierowanie</b>
Podświetlenie:	<b>Brak</b>
Typ zacisków:	<b>Gwintowe</b>
Szerokość osprzętu (mm):	<b>71</b>
Wysokość osprzętu (mm):	<b>71</b>
Głębokość osprzętu (mm):	<b>50</b>
Głębokość wbudowania (mm):	<b>31</b>
Ilość w opakowaniu zbiorczym [szt.]:	<b>5</b>
Kod EAN:	<b>5907577478551</b>
Typ opakowania jednostkowego:	<b>Blister dół, blister góra</b>
Wysokość opakowania jednostkowego (mm):	<b>165</b>
Szerokość opakowania jednostkowego (mm):	<b>110</b>
Waga wyrobu (kg):	<b>0.093</b>
Typ opakowania zbiorczego:	<b>Pudełko</b>
Wysokość opakowania zbiorczego (mm):	<b>90</b>
Szerokość opakowania zbiorczego (mm):	<b>162</b>
Długość opakowania zbiorczego (mm):	<b>237</b>




## Karta katalogowa

Kolor	Oznaczenie handlowe
	Szampański złoty      ŁP-8RL2/m/39      Seria Sonata
Napięcie znamionowe:	<b>230V</b>
Stopień ochrony (IP):	<b>IP20</b>
Moc obciążenia:	<b>GLS-10-250W CFL 5-75W LED 0-100W</b>
Sposób montażu:	<b>Montaż podtynkowy pazurkowy /-śrubowy</b>
Informacje dodatkowe:	<b>Funkcja wyłącznika czasowego "time to bed", praca w układzie schodowym z łącznikami zwiernymi</b>
Materiał:	<b>Tworzywo sztuczne, metal</b>
Wykończenie powierzchni:	<b>Lakierowanie</b>
Podświetlenie:	<b>Brak</b>
Typ zacisków:	<b>Gwintowe</b>
Szerokość osprzętu (mm):	<b>71</b>
Wysokość osprzętu (mm):	<b>71</b>
Głębokość osprzętu (mm):	<b>50</b>
Głębokość wbudowania (mm):	<b>31</b>
Ilość w opakowaniu zbiorczym [szt.]:	<b>5</b>
Kod EAN:	<b>5907577478544</b>
Typ opakowania jednostkowego:	<b>Blister dół, blister góra</b>
Wysokość opakowania jednostkowego (mm):	<b>165</b>
Szerokość opakowania jednostkowego (mm):	<b>110</b>
Waga wyrobu (kg):	<b>0.093</b>
Typ opakowania zbiorczego:	<b>Pudełko</b>
Wysokość opakowania zbiorczego (mm):	<b>90</b>
Szerokość opakowania zbiorczego (mm):	<b>162</b>
Długość opakowania zbiorczego (mm):	<b>237</b>



## Karta katalogowa

Kolor	Oznaczenie handlowe		
	Srebro mat	ŁP-8RL2/m/38	Seria Sonata
Napięcie znamionowe:	<b>230V</b>		
Stopień ochrony (IP):	<b>IP20</b>		
Moc obciążenia:	<b>GLS-10-250W CFL 5-75W LED 0-100W</b>		
Sposób montażu:	<b>Montaż podtynkowy pazurkowy /-śrubowy</b>		
Informacje dodatkowe:	<b>Funkcja wyłącznika czasowego "time to bed", praca w układzie schodowym z łącznikami zwiernymi</b>		
Materiał:	<b>Tworzywo sztuczne, metal</b>		
Wykończenie powierzchni:	<b>Lakierowanie</b>		
Podświetlenie:	<b>Brak</b>		
Typ zacisków:	<b>Gwintowe</b>		
Szerokość osprzętu (mm):	<b>71</b>		
Wysokość osprzętu (mm):	<b>71</b>		
Głębokość osprzętu (mm):	<b>50</b>		
Głębokość wbudowania (mm):	<b>31</b>		
Ilość w opakowaniu zbiorczym [szt.]:	<b>5</b>		
Kod EAN:	<b>5907577478537</b>		
Typ opakowania jednostkowego:	<b>Blister dół, blister góra</b>		
Wysokość opakowania jednostkowego (mm):	<b>165</b>		
Szerokość opakowania jednostkowego (mm):	<b>110</b>		
Waga wyrobu (kg):	<b>0.093</b>		
Typ opakowania zbiorczego:	<b>Pudełko</b>		
Wysokość opakowania zbiorczego (mm):	<b>90</b>		
Szerokość opakowania zbiorczego (mm):	<b>162</b>		
Długość opakowania zbiorczego (mm):	<b>237</b>		



## Karta katalogowa

Kolor	Oznaczenie handlowe
 Biały	ŁP-8RL2/m/00 Seria Sonata
Napięcie znamionowe:	<b>230V</b>
Stopień ochrony (IP):	<b>IP20</b>
Moc obciążenia:	<b>GLS-10-250W CFL 5-75W LED 0-100W</b>
Sposób montażu:	<b>Montaż podtynkowy pazurkowy /-śrubowy</b>
Informacje dodatkowe:	<b>Funkcja wyłącznika czasowego "time to bed", praca w układzie schodowym z łącznikami zwiernymi</b>
Materiał:	<b>Tworzywo sztuczne, metal</b>
Wykończenie powierzchni:	<b>Naturalny</b>
Podświetlenie:	<b>Brak</b>
Typ zacisków:	<b>Gwintowe</b>
Szerokość osprzętu (mm):	<b>71</b>
Wysokość osprzętu (mm):	<b>71</b>
Głębokość osprzętu (mm):	<b>50</b>
Głębokość wbudowania (mm):	<b>31</b>
Ilość w opakowaniu zbiorczym [szt.]:	<b>5</b>
Kod EAN:	<b>5907577478506</b>
Typ opakowania jednostkowego:	<b>Blister dół, blister góra</b>
Wysokość opakowania jednostkowego (mm):	<b>165</b>
Szerokość opakowania jednostkowego (mm):	<b>110</b>
Waga wyrobu (kg):	<b>0.093</b>
Typ opakowania zbiorczego:	<b>Pudełko</b>
Wysokość opakowania zbiorczego (mm):	<b>90</b>
Szerokość opakowania zbiorczego (mm):	<b>162</b>
Długość opakowania zbiorczego (mm):	<b>237</b>



## Karta katalogowa

Kolor	Oznaczenie handlowe		
	Biały mat	ŁP-8RL2/m/75	Seria Sonata
Napięcie znamionowe:	<b>230V</b>		
Stopień ochrony (IP):	<b>IP20</b>		
Moc obciążenia:	<b>GLS-10-250W CFL 5-75W LED 0-100W</b>		
Sposób montażu:	<b>Montaż podtynkowy pazurkowy /-śrubowy</b>		
Informacje dodatkowe:	<b>Funkcja wyłącznika czasowego "time to bed", praca w układzie schodowym z łącznikami zwiernymi</b>		
Materiał:	<b>Tworzywo sztuczne, metal</b>		
Wykończenie powierzchni:	<b>Lakierowanie</b>		
Podświetlenie:	<b>Brak</b>		
Typ zacisków:	<b>Gwintowe</b>		
Szerokość osprzętu (mm):	<b>71</b>		
Wysokość osprzętu (mm):	<b>71</b>		
Głębokość osprzętu (mm):	<b>50</b>		
Głębokość wbudowania (mm):	<b>31</b>		
Ilość w opakowaniu zbiorczym [szt.]:	<b>5</b>		
Kod EAN:	<b>5906729024431</b>		
Typ opakowania jednostkowego:	<b>Blister dół, blister góra</b>		
Wysokość opakowania jednostkowego (mm):	<b>165</b>		
Szerokość opakowania jednostkowego (mm):	<b>110</b>		
Waga wyrobu (kg):	<b>0.093</b>		
Typ opakowania zbiorczego:	<b>Pudełko</b>		
Wysokość opakowania zbiorczego (mm):	<b>90</b>		
Szerokość opakowania zbiorczego (mm):	<b>162</b>		
Długość opakowania zbiorczego (mm):	<b>237</b>		



## Karta katalogowa

Kolor	Oznaczenie handlowe		
	Kaszmir	ŁP-8RL2/m/82	Seria Sonata
Napięcie znamionowe:	<b>230V</b>		
Stopień ochrony (IP):	<b>IP20</b>		
Moc obciążenia:	<b>GLS-10-250W CFL 5-75W LED 0-100W</b>		
Sposób montażu:	<b>Montaż podtynkowy pazurkowy /-śrubowy</b>		
Informacje dodatkowe:	<b>Funkcja wyłącznika czasowego "time to bed", praca w układzie schodowym z łącznikami zwiernymi</b>		
Materiał:	<b>Tworzywo sztuczne, metal</b>		
Wykończenie powierzchni:	<b>Lakierowanie</b>		
Podświetlenie:	<b>Brak</b>		
Typ zacisków:	<b>Gwintowe</b>		
Szerokość osprzętu (mm):	<b>71</b>		
Wysokość osprzętu (mm):	<b>71</b>		
Głębokość osprzętu (mm):	<b>50</b>		
Głębokość wbudowania (mm):	<b>31</b>		
Ilość w opakowaniu zbiorczym [szt.]:	<b>5</b>		
Kod EAN:	<b>5906729030463</b>		
Typ opakowania jednostkowego:	<b>Blister dół, blister góra</b>		
Wysokość opakowania jednostkowego (mm):	<b>1650</b>		
Szerokość opakowania jednostkowego (mm):	<b>110</b>		
Waga wyrobu (kg):	<b>0.093</b>		
Typ opakowania zbiorczego:	<b>Pudełko</b>		
Wysokość opakowania zbiorczego (mm):	<b>90</b>		
Szerokość opakowania zbiorczego (mm):	<b>1620</b>		
Długość opakowania zbiorczego (mm):	<b>2370</b>		